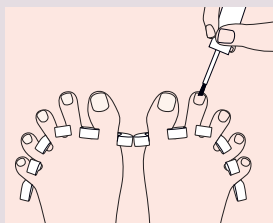


## How to apply:



**STEP 1:**  
Apply Prep & Prime to dehydrate the nail.



**STEP 2:**  
Apply a thin layer of Pedi Build-Up Builder Gel in the colour of your choice and cure for 60 seconds under the LED Pedi Bow lamp. If you are using a UV lamp, cure for 120 seconds.



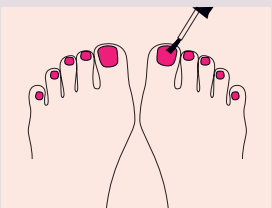
**STEP 3:**  
Apply a second layer of Pedi Build-Up Gel to even out the application and cure as in Step 2.



**STEP 4:**  
Remove the dispersion layer with a cleansing pad.

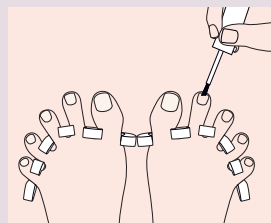


**STEP 5:**  
Use a buffer to even out the surface as needed.



**STEP 6:**  
Finish by applying a sealer or, if desired, a coat of FX-One Color & Gloss.

## Application :



**ÉTAPE 1**  
Appliquer le vernis Prep & Prime pour dégraisser les ongles.



**ÉTAPE 2**  
Appliquer une fine couche de gel de structuration Pedi Build Up dans la teinte souhaitée et durcir pendant 60 sec. à l'aide de la lampe LED Pedi Bow, ou 120 sec. si vous utilisez un appareil UV.



**ÉTAPE 3**  
Appliquer une seconde couche de gel Pedi Build Up pour uniformiser et répéter l'étape 2 pour durcir.



**ÉTAPE 4**  
Retirer ensuite la couche de cohésion à l'aide d'un pad de nettoyage.



**ÉTAPE 5**  
Corriger les éventuelles irrégularités à l'aide d'un polissoir.



**ÉTAPE 6**  
Pour finir, terminer le modelage en appliquant un Top Coat ou le vernis FX-One Co-LOUR & Gloss dans la couleur de votre choix.

*Pedi  
Build-Up*  
Tutorial



**alessandro**

MAKE YOUR NAILS LOOK PROFESSIONAL

Prices exclusive of VAT. All offers are valid as long as stocks last! Discounts cannot be combined with any other discount, offer or promotion. Discount applies only to selected products purchased or ordered during the term of this promotion. Colours displayed may differ from actual product. Printing and other errors excepted. Offer subject to change. The following terms and conditions apply: [https://www.alessandrointernational.com/b2b\\_de\\_de/agb/](https://www.alessandrointernational.com/b2b_de_de/agb/)

D & AT: alessandro International GmbH | Düsseldorf | Germany  
Tel: (Germany) +49 (0) 211 828 06-200/-201 | T (Austria) +43 (0) 150 31 164 | Fax: +49 (0) 211 828 06 196  
kundenservice@alessandro.de | [www.alessandro-international.com](http://www.alessandro-international.com)

Tous les prix s'entendent HT (TVA 19 % en sus). Toutes les offres sont valables dans la limite des stocks disponibles. Les réductions ne sont pas cumulables. Les promotions ne peuvent pas être combinées entre elles. La réduction ne s'applique pas aux articles achetés ou commandés en dehors de la période promotionnelle. Les couleurs imprimées peuvent différer de la couleur réelle du produit. Sous réserve d'erreurs, de problèmes d'impression ou de modifications. Les CGV suivantes s'appliquent : [https://www.alessandro-international.com/b2b\\_fr\\_fr/cgv/](https://www.alessandro-international.com/b2b_fr_fr/cgv/)

Allemagne & Autriche : alessandro International GmbH | Düsseldorf | Allemagne  
T (DE) +49 (0) 211 828 06-200/-201 | T (AT) +43 (0) 150 31 164 | F +49 (0) 211 828 06 196  
kundenservice@alessandro.de | [www.alessandro-international.com](http://www.alessandro-international.com)



alessandro

# Pedi Build-Up



## FOR A PROFESSIONAL PEDICURE

- EXTREMELY GOOD HOLD
- HIGHLY FLEXIBLE NAIL STRUCTURE
- ACID-FREE

## POUR UNE PÉDICURE PROFESSIONNELLE

- TENUE EXTRÊME
- GRANDE ÉLASTICITÉ DE LA STRUCTURE DE L'ONGLE
- SANS ACIDE



# Pedi Build-Up

for a professional pedicure  
Pour une pédicure professionnelle



Pedi Build-Up Clear 10 ml  
Ref. No.: 01-036  
unit cost/Prix : €14.50



Pedi Build-Up Rose 10 ml  
Ref. No.: 01-037  
unit cost/Prix : €14.50



Pedi Build-Up Beige 10 ml  
Ref. No.: 01-039  
unit cost/Prix : €14.50



Pedi Bow Lamp – LED  
Ref. No.: 45-586  
unit cost/Prix : €69.95

SALES FOLDER DE & NL GB & FR (Download)  
Ref. No.:11-102  
unit cost/Prix : €0.95



## PEDI BOW LAMP

The new LED device from alessandro is a real highlight for your studio. Thanks to its arched, ergonomic shape, it follows the contours of the foot perfectly.

### Technical Data:

- Power: 36 W
- LED: 18 x
- Dimensions: W: 210 mm, H: 120 mm, D: 89 mm

### Benefits at a glance:

- Double light source (365 + 405 nm)
- Easy handling (weight: approx. 400 g)
- Suitable for hands and feet
- 18 ideally positioned LEDs
- Automatic sensor function
- Optimal LED placement for perfect curing of all alessandro gels
- Attractive design
- 2 time settings: 30 secs. and 60 secs. with timer control

## PEDI BOW LAMP

Le nouvel appareil LED d'alessandro est un vrai plus pour votre salon. Sa forme ergonomique arquée s'adapte parfaitement à la cambrure du dessus du pied.

### Caractéristiques techniques :

- Puissance : 36 W
- Nombre de LED : 18
- Dimensions : L : 210 mm, H : 120 mm, P : 89 mm

### Aperçu des avantages :

- Deux sources lumineuses (365+405nm)
- Maniement simple (Poids : env. 400g)
- Convient à une utilisation sur les mains et les pieds
- 18 LED idéalement positionnées
- Fonction de capteur automatique
- Angle d'éclairage optimal des LED pour un durcissement parfait de tous les gels alessandro
- Design élégant
- 2 intervalles de temps : 30 et 60 secondes, avec minuteur

## PEDI BUILD-UP GEL

- Highly flexible UV build-up gel
- Moulds perfectly to the toenail
- Due to its main active ingredient - Microsilver - the gel has a proven antibacterial effect.
- Prevents nail infections

### Overview:

- Lightweight, smooth consistency
- Extremely good hold
- Acid-free
- Easy to use
- Highly flexible (comfortable)
- Very well tolerated
- Odourless (no fume inhalation, safe to work with)

## GEL PEDI BUILD-UP

- Gel de structuration UV très élastique
- Convient parfaitement aux ongles des pieds
- Grâce à son principe actif, le microcristalline silver, ce gel a des propriétés antibactériennes et il est prouvé qu'il permet de réduire la formation de germes.
- Lutte contre les infections de l'ongle

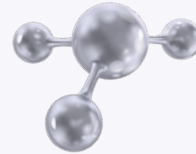
### En résumé :

- Consistance légère et fluide
- Tenue extrême
- Sans acide
- Facile à appliquer
- Grande élasticité (confort élevé)
- Tolérance extrême
- Inodore (aucune inhalation, travail parfaitement hygiénique)

## MAIN INGREDIENTS:

### Microsilver –

- Protects against germs and bacteria
- The silver ions form a layer across the nail, fighting harmful viruses and bacteria.
- Microsilver works on the skin's surface and is known for its long-term effects




### Piroctone Olamine –

- Due to its salt-like character, piroctone olamine inhibits germ growth in the pH range between 6 and 7
- Also used as a preventive treatment against germs and bacteria.

## ACTIFS PRINCIPAUX :

### Microsilver –

- Protection contre les germes et les bactéries
- Un filet d'ions argent recouvre l'ongle pour combattre les germes, les virus et les bactéries nuisibles
- Le microsilver déploie son efficacité à la surface de la peau et se distingue par la grande durabilité de son action



### Piroctone Olamine –

- Grâce à sa salinité, la piroctone olamine a un effet protecteur contre les germes avec un taux de PH de 6 et 7
- Également utilisée comme traitement préventif contre les germes et bactéries.